

MAIPÚ, 31 DIC 2015

Con esta fecha se decreta lo que sigue:

Nº - 8301

**VISTOS:**

El Certificado N° 2281 de 29 de diciembre de 2015 del Secretario Municipal, en el cual consta el acuerdo N° 3063 del Honorable Concejo Municipal, que aprueba Modificación Presupuestaria N°4 del Presupuesto Municipal de Salud 2015; El certificado N° 2175 de 11 de diciembre de 2015 del Secretario Municipal, que contiene el Acuerdo N° 3034 del Honorable Concejo Municipal por medio del cual se aprueba el presupuesto de salud municipal para el año 2016; La Sentencia de Proclamación del Señor Alcalde del 30 de Noviembre de 2012, dictado por el Primer Tribunal Electoral de la Región Metropolitana; el Decreto Alcaldicio N°6539 de 3 de diciembre de 2007, que designa Secretario Municipal al señor José Gustavo Ojeda Espinoza; y en virtud de las facultades contenidas en el artículo.63 del D.L.F. N°1/2006 del Ministerio del Interior, fija el texto refundido, coordinado y sistematizado de la Ley N°18695, Orgánica Constitucional de Municipalidades.

**DECRETO:**

Apruébese la Modificación Presupuestaria N°4 de la Dirección de Salud Municipal (DISAM) y, que fuera aprobada en Sesión Ordinaria N° 1011 celebrada por el Concejo Municipal, con fecha 29 de Diciembre de 2015.

**Modificación Presupuestaria N°4**

SUBCATEGORÍA	TEMA	ASIGNACIÓN	SUBASIGNACIÓN	SUBCATEGORÍA	DENOMINACIÓN	PRESUPUESTO 2015	MODIFICACIÓN N°4		VIGENTE
							AUMENTO	DISMINUCIÓN	
					<b>GASTOS PRESUPUESTARIOS</b>	12.412.004.666	799.000.000	799.000.000	12.412.004.666
					<b>C.P. Gastos en Personal</b>	8.210.895.439	799.000.000	-	9.009.895.439
21	01				Personal de Planta	4.989.666.031	700.000.000	-	5.689.666.031
21	01	001			Sueldos y Sobresueldos	4.989.666.031	700.000.000	-	5.689.666.031
21	01	001	001		Sueldos base	4.989.666.031	700.000.000	-	5.689.666.031
21	02				Personal a Contrata	2.262.018.538	44.000.000	-	2.306.018.538
21	02	001			Sueldos y Sobresueldos	2.487.018.538	44.000.000	-	2.531.018.538
21	02	001	001		Sueldos base	2.487.018.538	44.000.000	-	2.531.018.538
21	03				Otras Remuneraciones	959.211.564	55.000.000	-	1.014.211.564
21	03	001			Honorarios a Suma Aizada – Personas Naturales	959.211.564	55.000.000	-	1.014.211.564
22					<b>C.P. Bienes y Servicios de Consumo</b>	3.391.551.379	-	728.095.887	2.663.455.492
22	01				Alimentos y Bebidas	41.725.975	-	6.282.822	35.443.153



Dirección de Salud



22	01	001		Para Personas	41.725.976	-	6.282.822	35.443.153
22	02			Textiles, Vestuario y Calzado	101.706.767	-	3.552.255	98.154.512
22	02	002		Vestuario, Accesorios y Prendas Diversas	85.182.240	-	3.552.255	81.629.985
22	03			Combustibles y Lubrificantes	13.879.605	-	982.827	12.916.778
22	03	003		Para Calefacción	13.879.605	-	982.827	12.916.778
22	04			Materiales de Uso o Consumo	1.138.406.996	-	273.740.906	864.666.090
22	04	001		Materiales de Oficina	31.961.492	-	20.395.060	11.566.432
22	04	002		Textos y Otros Materiales de Enseñanza	12.922.804	-	5.156.288	7.766.516
22	04	004		Productos Farmacéuticos	527.927.175	-	23.821.645	504.105.530
22	04	005		Materiales y Útiles Quirúrgicos	267.103.587	-	66.043.008	201.060.579
22	04	007		Materiales y Útiles de Aseo	65.932.958	-	32.950.611	32.982.347
22	04	009		Insumos, Repuestos y Accesorios Computacionales	103.886.677	-	42.952.508	60.734.169
22	04	010		Materiales para Mantenimiento y Reparaciones de Inmuebles	25.999.654	-	25.000.000	999.654
22	04	011		Repuestos y Accesorios para Mantenimiento y Reparaciones de Vehículos	19.884.586	-	15.000.000	4.884.586
22	04	012		Otros Materiales, Repuestos y Útiles Diversos	47.033.245	-	35.000.000	12.033.245
22	04	013		Equipos Menores	22.546.075	-	7.421.786	15.124.289
22	05			Servicios Básicos	224.846.165	-	35.362.913	189.483.252
22	05	001		Electricidad	88.641.315	-	16.857.917	71.783.398
22	05	002		Agua	31.754.853	-	8.971.748	22.783.105
22	05	008		Enlaces de Telecomunicaciones	33.558.909	-	9.533.248	24.025.661
22	06			Mantenimiento y Reparaciones	222.774.999	-	5.951.917	216.823.082
22	06	001		Mantenimiento y Reparación de Edificaciones	167.171.565	-	5.951.917	161.219.648
22	07			Publicidad y Difusión	35.485.674	-	4.762.891	30.702.983
22	07	002		Servicios de Impresión	25.987.497	-	4.762.891	20.624.806
22	08			Servicios Generales	496.892.927	-	48.483.036	448.409.891
22	08	001		Servicios de Aseo	283.339.731	-	48.483.036	234.856.695
22	09			Arrendos	157.939.208	-	10.409.773	147.529.435
22	09	005		Arriendo de Máquinas y Equipos	22.979.313	-	10.409.773	12.569.540
22	011			Servicios Técnicos y Profesionales	194.886.227	-	21.918.293	172.967.934
22	011	003		Servicios Informáticos	102.392.199	-	21.918.293	80.473.906
22	012			Otros Gastos en Bienes y Servicios de Consumo	763.026.836	-	316.668.454	446.358.382
22	012	999		Otros	752.146.584	-	316.668.454	435.478.130
23				<b>CXP Prestaciones de Seguridad Social</b>	<b>43.284.143</b>	<b>-</b>	<b>5.005</b>	<b>43.279.138</b>
23	01			Prestaciones Previsionales	43.284.143	-	5.005	43.279.138
23	01	004		Desahucios e Indemnizaciones	43.284.143	-	5.005	43.279.138
24				<b>CXP Transferencias Corrientes</b>	<b>147.500.623</b>	<b>-</b>	<b>24.599.161</b>	<b>122.901.462</b>
24	01			Al Sector Privado	147.500.623	-	24.599.161	122.901.462
24	01	008		Premios y Otros	5.000.000	-	4.696.550	303.450
24	01	999		Otras Transferencias al Sector Privado *	142.500.623	-	19.902.611	122.598.012
26				<b>CXP Otros gastos corrientes</b>	<b>71.536.968</b>	<b>-</b>	<b>14.599.068</b>	<b>56.937.900</b>
26	01			Devoluciones	71.536.968	-	14.599.068	56.937.900
28				<b>CXP Adquisición de Activos no Financieros</b>	<b>135.288.784</b>	<b>-</b>	<b>27.826.459</b>	<b>107.462.325</b>
29	02			Edificios	16.000.000	-	11.775.500	4.224.500
29	04			Mobiliario y Otros	41.784.912	-	2.371.897	39.413.015
29	05			Máquinas y Equipos	26.796.778	-	3.090.199	23.706.579

Dirección de Salud

29	05	999		Otras	19.048.717	-	3.090.199	15.956.518
29	06			Equipos Informáticos	36.499.017	-	2.718.678	33.780.339
29	06	001		Equipos Computacionales y Periféricos	36.499.017	-	2.718.678	33.780.339
29	07			Programas Informáticos	13.568.427	-	7.844.955	5.723.472
29	07	001		Programas Computacionales	13.568.427	-	7.844.955	5.723.472
29	99			Otros Activos no Financieros	639.660	-	25.230	614.430
34	07			G. P. Servicio de la Deuda	411.946.626	-	3.874.420	408.072.206
34	07			Deuda Flotante	411.946.626	-	3.874.420	408.072.206

COMUNÍQUESE, transcribese a las Direcciones de Administración Municipal, Administración y Finanzas, Control, Secretaría Municipal, Asesoría Jurídica, Salud, Departamento de Finanzas de Salud, hecho, archívese.



**JOSE GUSTAVO OJEDA ESPINOZA**  
 SECRETARIO MUNICIPAL



**CHRISTIAN VITTORI MUÑOZ**  
 ALCALDE


**ABN/RGM/JCC/CVR/drd**